



指導ポイント&ヒント

6課 まるはしかくより2こおい。

【内容】(1位数) — (1位数) / 多少を比較する場面の減法

【表現】[] は [] より [] 個 多い・少ないです。

【指導ポイント&ヒント】

- ・ 2つのものを比較したとき、その差を減法で求められることを学ぶ課です。
- ・ 2つの物をきちんと並べ、[多い方] — [少ない方] = [差] という式で表します。
- ・ この課では、「何が何よりいくつ多いか少ないか」という表現のしかたを採用しています。ちなみに、次の課では「差」を「違い」という言葉で表します。
- ・ 比較するものを3つ並べて、「○はどれより多い？どれより少ない？」と尋ねることで慣れさせてもいいでしょうね。

○○○○○○

△△△△

□□□□□□

- ・ また、「まる」、「しかく」や「さんかく」は重要語彙なのですが、まだ習得していない子どもには「これはこれより」と言って「指さし」をさせる方法もあります。
- ・ 英語では「より」にあたる一つの単語がありませんので、子どもたちは慣れるまでに少し戸惑うかもしれません。何度も反復練習して使い方に慣れてもらうことが重要です。





6課
ようごとぶん

Lesson 6
Words and phrases

Leksyon 6
Mga Salita

ようご	Words	Mga salita
まる	circle	bilog; circle
しかく	square	parisukat; square
おおい	greater than; more than	mas marami
なんこ	how many (pieces)?	Ilang piraso?
すくない	less; smaller in quantity	kulang; masu kakaunti
さんかく	triangle	triyanggulo; tatsulok; triangle


ぶん	Phrases	Grupo ng mga salita
まるはしかくより 2 個 おおい。	There are 2 more circles than squares.	May 2 (dalawang) mas maraming bilog kaysa sa parisukat
まるはしかくより なん こすくないですか。	How many less circles than squares?	Ilang bilog ang mas kakaunti kung ikumpara sa parisukat?
さんかく	triangle	triyanggulo; tatsulok; triangle

6 まるは しかくより 2こ おおい。

(1位数) - (1位数) / 多少を比較する表現

1

まる



7 こ

しかく



5 こ



まるは おおい。 こ おおい。

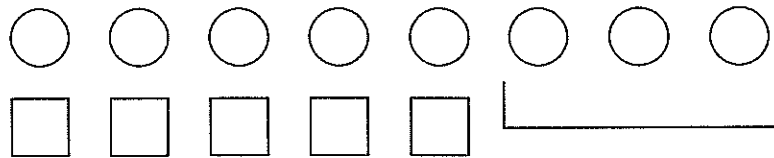
まるは しかくより こ おおい。



2

えをみて、ぶんをいみましょう。

①

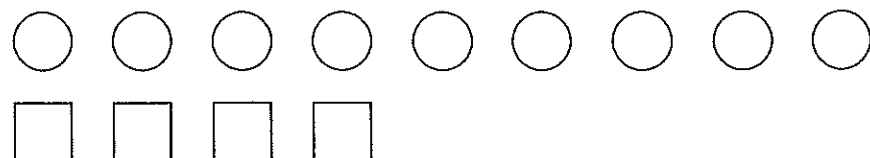


 こ
 こ

まるは おおい。 こ おおい。

まるは しかくより こ おおい。

②



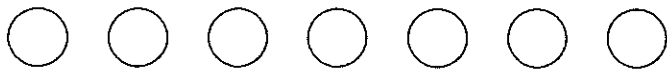
 こ
 こ

まるは 。 こ 。

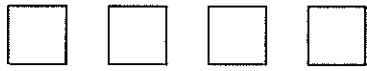
まるは より こ 。

3

まるは しかくより なんこ おおいですか。



7 こ



4 こ

しき $7 - 4 = 3$

こたえ 3 こ

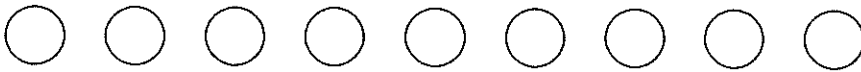
ぶん まるは しかくより 3 こ おおいです。



4

しきと こたえと ぶんを かいて よみましょう。

①



こ



こ

②



こ



こ

③



こ

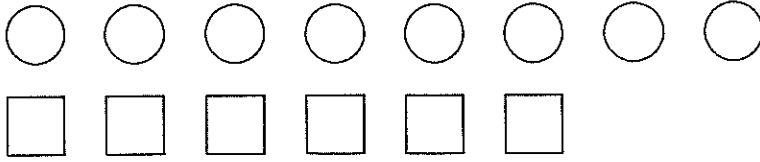


こ

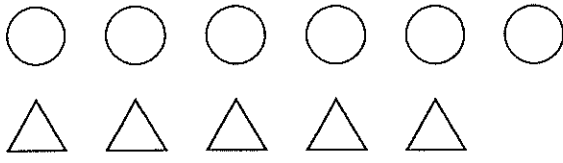
5

しきと こたえと ぶんを かいて よみましょう。

①

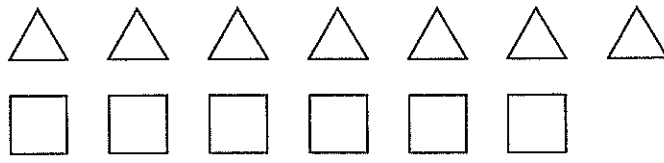


②

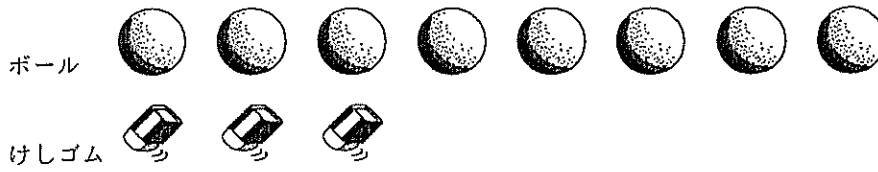


さんかく

③



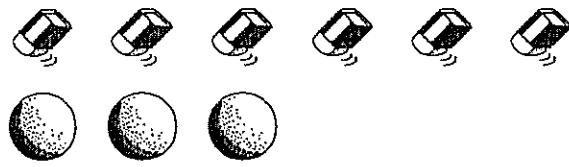
④



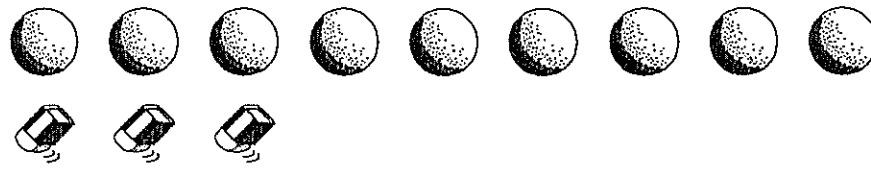
ボール

けしゴム

⑤



⑥



6


まるは しかくより なんこ すくないですか。



すくない



4 こ



7 こ

しき $7 - 4 = 3$

こたえ 3 こ

ぶん まるは しかくより 3 こ すくないです。



7

しきと こたえと ぶんを かいて よみましょう。

①

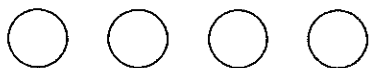


こ



こ

②



こ



こ

③



こ



こ